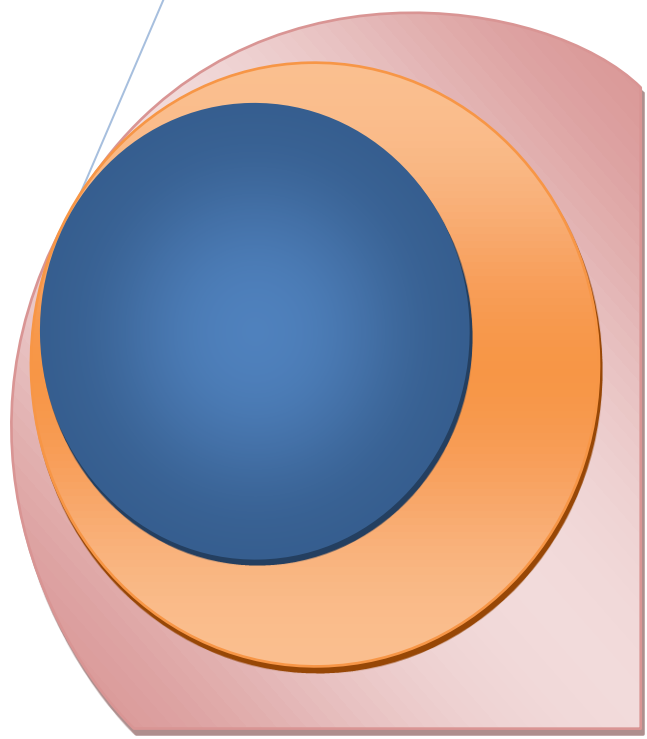




# Дорогие родители!

*Наши дети, нам ничего не  
должны!*

*Это мы, взрослые,  
должны создать для наших  
детей такие условия,  
чтобы они хотели и могли  
сделать то,  
на что мы ориентируемся,  
оценивая развитие ребенка.*

*И тогда он будет  
гармонично развит!*



## Несколько советов учителя - логопеда:

### **Начнем с Вас**

Даже если Вы молчаливы от природы - все равно говорите с малышом. Ребенок легче понимает обращенную к нему речь, если она объясняет, что происходит с ним и вокруг него. Поэтому сопровождайте свои действия словами.



### **Встреча взглядов**

Озвучивайте любую ситуацию - но только если Вы видите, что ребенок слышит и видит вас. Не говорите в пустоту, смотрите ему в глаза. Это особенно важно, если ребенок чрезмерно активен и постоянно двигается. Если малыш еще только лепечет или говорит мало слов, старайтесь, чтобы он видел Вашу артикуляцию.

### **Говорите четко**

Говорите просто, четко, внятно проговаривая каждое слово, каждую фразу. Известно, что дети очень чутки к интонации; поэтому каждое слово, на которое падает логическое ударение, старайтесь произносить как можно более выразительно.

### **Очень важно: хорошее настроение.**

Старайтесь произносить новое слово в эмоционально благоприятной ситуации. В таких условиях ребенок лучше обучается и впитывает новую информацию гораздо лучше, чем в нейтральной или неблагоприятной ситуации.

## **✚ Все чувства – в союзе с речью**

Очень важно, чтобы ребенок, постигая что-то новое, имел возможность не только видеть новый предмет, но и трогать, нюхать, щупать его – то есть изучать различными способами. Если Вы видите, что ребенок что-то трогает, с чем-то играет, сразу же назовите этот предмет несколько раз – коротко, четко, выразительно.



## **✚ В основе речи – стремление к общению**

Как бы несовершенно Ваш ребенок ни говорил, принимайте и поддерживайте его желание вступить с Вами в контакт. Поддерживайте его стремление общаться!

## **✚ Расширяйте словарь малыша**


Ребенок владеет словом на двух уровнях: понимание его – это пассивный словарь, говорит – это активный. Активный словарь может быть еще совсем мал. Но если Вы пополняете ресурс понимания, это обязательно приведет к так называемому лексическому взрыву. И в дальнейшем ребенок перенесет в активный словарь то, чему вы научили его, разглядывая вместе картинки, читая книжки и комментируя свои действия.

## **Развивайте фонематический слух**

Учите ребенка прислушиваться к различным звукам и давайте им речевое обозначение: водичка течет: с-с-с, жук жужжит: ж-ж-ж, ветер гудит: у-у-у и т.д.

## **Читайте, читайте**

Читайте стихи, сказки. Перечитывайте их много раз - не бойтесь, что это надоест ребенку. Дети гораздо лучше воспринимают текст, который они уже много раз слышали. Если это возможно, постарайтесь разыграть стихотворение - покажите его в лицах и с предметами; предметы эти дайте ребенку потрогать, поиграть с ними. Дождитесь, когда ребенок хорошо запомнит стихотворение, уловите его ритм, а затем пробуйте не договаривать последние строки, предоставляя это делать малышу. Пойте простые песенки, помогая ему воспринять ритм и воспроизвести его.



## **Пальцы помогают речи**

Обратите особое внимание на развитие мелкой моторики - точных движений пальцев руки. Это тесно связано с развитием речи. Лепка, рисование, "пальчиковый театр", игры с мелкими предметами - все это поможет речи, а в будущем - и письму.

## **Будьте терпеливы, снисходительны и ... осторожны**

Если Ваш малыш неверно произнес какой-либо звук, никогда не смейтесь и не повторяйте за ним неправильное произношение слова. Будьте терпеливы! Он учится и на собственных ошибках, постоянно сравнивая свое произношение с Вашим, поэтому не слишком фиксируйте внимание на неправильном произношении - это может вызвать обратную реакцию.

## **Только Вы!**

Помните: только Вы и Ваша вера в силы и способности своего ребенка могут помочь ему развиваться гармонично. Не забывайте активно радоваться его успехам, чаще хвалите своего малыша.